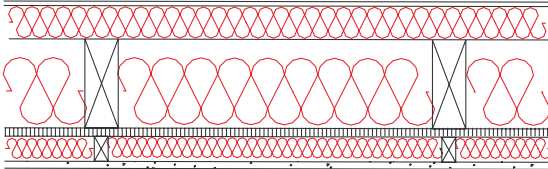
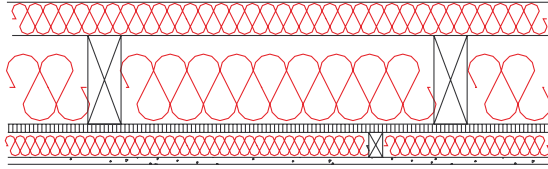
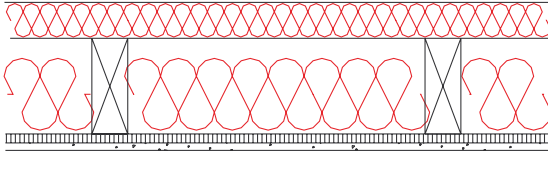
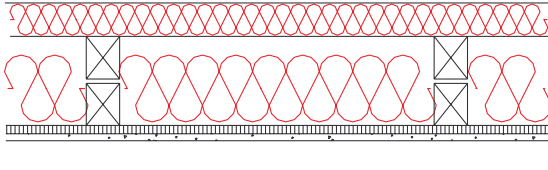
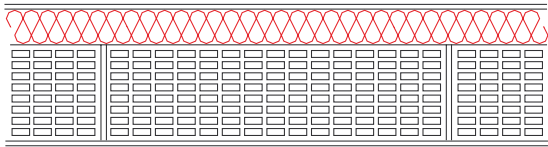


Prüfungen: **Schallprüfung mit GUTEX Thermowall/-gf**

Konstruktion	Aufbau	Bewertetes Schall-dämmmaß R_w in dB
1 Nr. 2.6.2 	GUTEX Putzsystem GUTEX Thermowall-gf 60 mm Holzständer 160/60 mm GUTEX Thermoflex 140 mm OSB-Platte 15 mm GUTEX Thermoflex 40 mm Lattung 45/25 mm Gipskartonplatte 12,5 mm	53
2 Nr. 2.6.3 	GUTEX Putzsystem GUTEX Thermowall-gf 60 mm Holzständer 160/60 mm GUTEX Thermoflex 140 mm OSB-Platte 15 mm GUTEX Thermoflex 40 mm Lattung 45/25 mm Gipskartonplatte 12,5 mm	54
3 Nr. 2.6.4 	GUTEX Putzsystem GUTEX Thermowall-gf 60 mm Holzständer 160/60 mm GUTEX Thermoflex 140 mm OSB-Platte 15 mm Gipskartonplatte 12,5 mm	51
4 Nr. 2.6.5 	GUTEX Putzsystem GUTEX Thermowall-gf 60 mm Holzständer geteilt 160/60 mm GUTEX Thermoflex 140 mm OSB-Platte 15 mm Gipskartonplatte 12,5 mm	53
5 Nr. 2.6.6 	GUTEX Putzsystem GUTEX Thermowall 100 mm GUTEX Klebe- und Spachtelputz Hochlochziegel 240 mm Putz 15 mm	53